



UNIVERSITÉ PARIS II  
PANTHÉON-ASSAS

-  
Bibliothèque

# Zotero.org

**Un logiciel pour rédiger des  
références bibliographiques**



Attribution 4.0 international

# Avant de commencer - 1/2

## Installer Zotero, questions techniques

- Installer le logiciel ET le connecteur (sur Chrome ou Firefox) permet d'avoir sur ton ordinateur l'outil de gestion de références : le collecteur permet de collecter les références bibliographiques directement récupérables sur Internet... lorsque l'éditeur le permet.
- Zotero est compatible avec la suite Office de microsoft (Word) et avec Libreoffice. Cela est beaucoup plus complexes avec d'autres suites.
- Pour du pas-à-pas ou aller plus loin, Zotero met à disposition des tutoriels utiles et un blog francophone très actif.

### Astuce

Créer un compte Zotero est proposé, mais ce n'est pas utile pour que "cela fonctionne" : cette option permet de pouvoir retrouver ses références et sa veille sur n'importe quel ordinateur (attention : le stockage est limité!)

# Avant de commencer - 2/2

Avoir identifié ses sources documentaires sur l'ENT (bases de données) ou sur Internet (Open Access)

Catalogues de bibliothèques :

[Sudoc](#) ; [Paris2](#)

Thèses : [France](#) / [Europe](#) / [Paris2](#)

Presse, actualité par l'ENT

- [Europresse](#) (dont *Le Monde*)
- [Factiva](#)

Annuaire de revues / sommaires en

Open Access : [DOAJ](#), [Mir@bel](#)

Annuaire de livres électroniques en

Open Access : [DOAB](#)

## Droit

- [Daloz](#)
- [Doctrinal Plus](#)
- [Lamyline](#)
- [Lexis360](#)
- [Lextenso](#)
- [Navis](#)
- [Stradalex](#)
- [Westlaw Next](#) et [Westlaw UK](#)

## Sciences de gestion

- [Abi/Inform](#)
- [Business source complete](#) ([business search interface](#))
- [Cairn](#)
- [Jstor](#)
- Mémoire [France](#) / [Paris2](#)

## Information-communication

- [Cairn](#)
- [Persée](#)
- [OpenEdition](#)
- Recherches en [Open Access](#)
- Mémoires France [ici](#) et [ici](#) / [Paris 2](#)

## Attention

Rechercher (trouver) des références ne donne pas le droit de tout lire de manière libre et gratuite, ce sont deux choses distinctes. Le texte intégral n'est pas toujours disponible.

# Un peu de norme....

Une bibliographie est une production de l'esprit qui est régie par une norme internationale, l'ISO 690, dont la dernière version date de 2010.

Cette norme donne des principes directeurs pour la rédaction des références bibliographiques et des citations.

On ne peut donc pas rédiger une bibliographie et des notes de bas de page comme on le souhaite !

Zotero est un logiciel qui permet de récupérer des références et de rédiger une bibliographie :

- qui respecte cette norme.
- qui suit une mise en forme (un "Style") uniforme... il en existe des milliers :
  - en droit, on peut envisager [ce style](#) ou la [norme ISO 690](#)
  - en sciences de gestion, on prend souvent [APA](#) ou [Chicago Manual of Style](#)
  - en information-communication, de même

# L'ajout de références

Ajout automatique par le connecteur : [tutoriel](#)

Ajout manuel : avec le bouton “baguette magique”, Zotero permet d'enregistrer des références en appelant dans le logiciel

- les ISBN des ouvrages,
- les DOI des articles

Partie “ajouter par son identifiant” du [tutoriel](#)

Avec le bouton “Plus” Zotero permet de créer de nouvelles références *ad hoc* pour saisir soi-même une référence jurisprudentielle, un acte, un rapport, une émission de télévision, un manuscrit, une illustration, un *working paper*... dont on ne parvient pas à récupérer la référence de manière automatique

Partie “ajouter manuellement des documents” du [tutoriel](#)

# Rappel : Zotero gère des références

Une bibliographie vise à référencer des documents de manière non ambiguë, mais ne donne pas les documents à lire (c'est à celui qui lit la bibliographie d'aller ensuite chercher les documents, qu'ils soient imprimés ou électroniques, pour les lire).

Parfois, Zotero peut enregistrer la référence bibliographique et le document en PDF lorsque celui-ci est disponible.

Si l'article est en accès libre sur internet, vous pourrez le lire en suivant l'URL, s'il est soumis à un abonnement, Zotero ne fera pas disparaître cette barrière.

## Astuce

Pour respecter le droit d'auteur, si on intègre dans son travail une reproduction d'extrait de texte, des chiffres, une image, on doit toujours citer sa source.

# Traitement de texte et Zotero

## FAQ technique 1/2

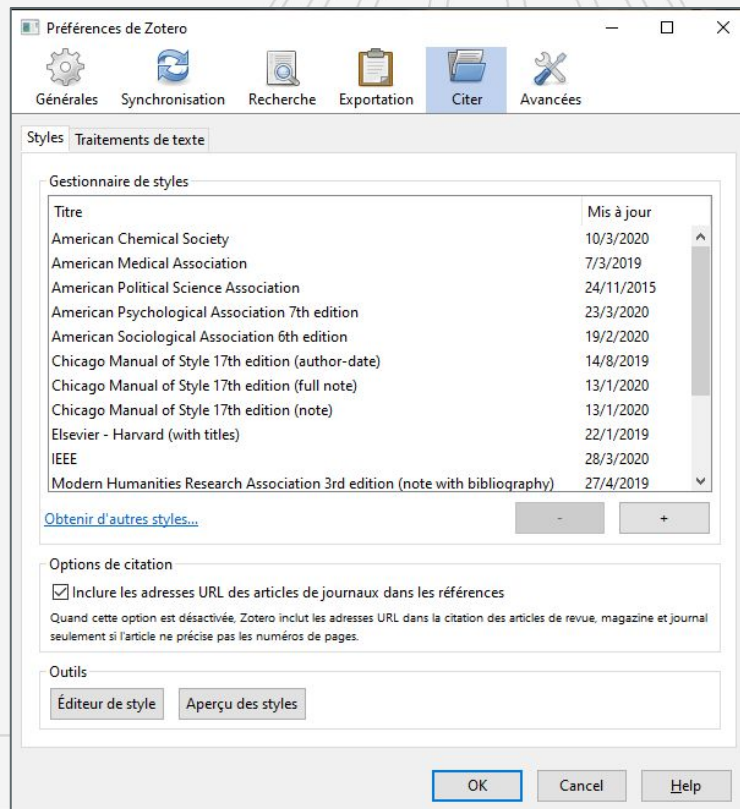
Si l'onglet "Zotero" n'apparaît pas sur le traitement de texte (Word ou Libreoffice), ce [tutoriel](#) décrit les étapes. Il est conseillé de :

1. fermer tous les documents ouverts sur Word ou Libreoffice
2. dans le logiciel Zotero, aller dans édition > préférences > citer > traitement de texte > installer le module
3. rouvrir le traitement de texte :
  - Word, l'onglet Zotero sera en haut à droite
  - LibreOffice, les boutons Zotero seront en haut à gauche

# FAQ technique 2/2

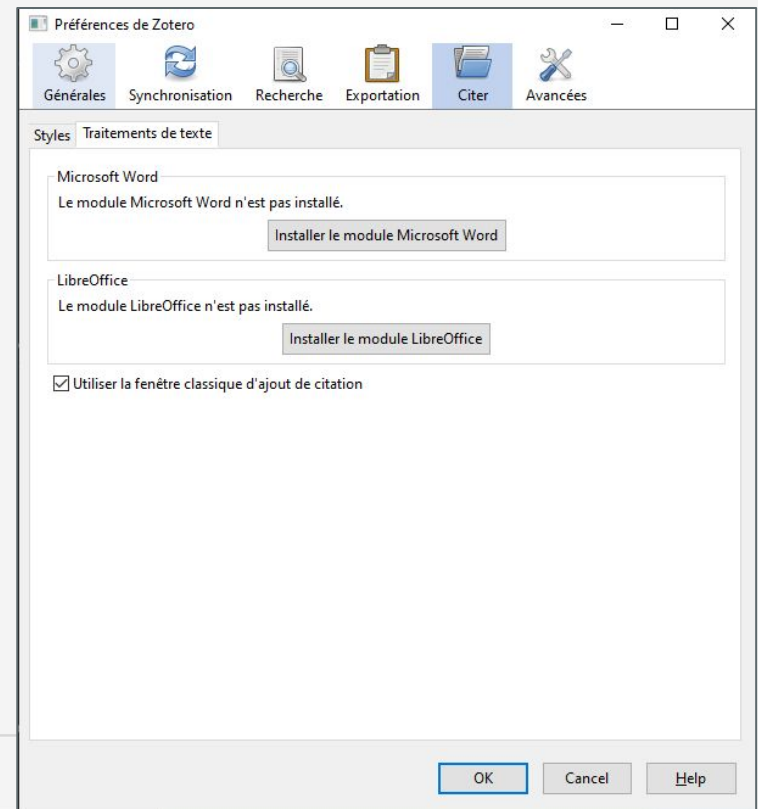
## Pour appeler ses références en la “vue classique” au lieu de la barre rouge

On peut cocher l’option dans les préférences de Zotero  
Editions > préférences > citer > traitement de texte




## Pour afficher les URL dans les références bibliographiques

On peut cocher l’option dans les préférences de Zotero  
Editions > préférences > citer > styles







L'équipe de la bibliothèque  
se tient à votre  
disposition.

<https://bibliotheques.u-paris2.fr/>

[Contact](#)